

RESUMO



VisteonPrev

Um investimento de futuro.

RELATÓRIO ANUAL

2020

INTRODUÇÃO

O relatório anual é um documento muito importante que a VBPP prepara anualmente para que você possa acompanhar a situação do seu plano de aposentadoria e da Entidade. Assim, você se mantém bem informado sobre este valioso investimento que está fazendo para o seu futuro!

Nas próximas páginas, você verá, de forma resumida, informações sobre a evolução do patrimônio e do número de participantes da VBPP, os resultados dos investimentos e como eles foram realizados, quais foram os gastos com a administração e também um parecer final de profissionais especializados sobre a situação financeira do plano no fechamento de 2020.

Também foi elaborada uma versão completa do relatório anual, que traz a íntegra dos documentos que geraram as informações acima. Leia o relatório completo no site da VBPP: visteonprev.participante.com.br.

Aproveite a leitura!

Mensagem da
Diretoria

.....

Participantes

.....

Patrimônio

.....

Despesas

.....

Política de
Investimentos

.....

Resultados dos
Investimentos

.....

Informações
Contábeis

.....

Informações
Atuariais



MENSAGEM DA DIRETORIA

2021 DE RECUPERAÇÃO, MAS AINDA DE DESAFIOS.

A nossa mensagem do ano passado iniciava com um questionamento: O que esperar dos próximos meses... anos?

2021 está aí e gostaríamos de começar a nossa mensagem deste ano com um assunto mais agradável, com menos impacto na economia e, principalmente, na vida das pessoas, porém, não é possível separar o que a pandemia da covid-19 ainda causa no mundo.

No ano passado, quando tudo começou, especialistas previam que a pior fase da pandemia seria por volta do meio do ano e que até o final do ano tudo estaria mais controlado, as vacinas já estariam disponíveis e sua aplicação reduziria os contágios e os casos de mortes. Mas ninguém previu uma mutação do vírus tão forte que assolaria novamente a vida das pessoas e a economia do país, como está acontecendo atualmente.

Mensagem da
Diretoria

Participantes

Patrimônio

Despesas

Política de
Investimentos

Resultados dos
Investimentos

Informações
Contábeis

Informações
Atuais

Neste momento, estamos atingindo a marca de 400 mil vidas perdidas só no Brasil e a população mais carente está ainda mais vulnerável com as restrições de funcionamento de estabelecimentos e consequente privação do trabalho e da geração de renda, necessitando de novas medidas do governo para auxiliar de forma financeira a população.

Prevvia-se que 2021 seria um ano de recuperação e estamos trabalhando neste sentido para manter a saúde financeira do plano e, com muita diligência, conseguimos sucesso em 2020, mantendo o resultado superavitário do plano.

Mesmo com todo desafio na gestão do plano de aposentadoria, não podemos fechar os olhos para o cenário do país e lamentamos muito as perdas de vidas e a dificuldade que as pessoas enfrentam todos os dias e acreditamos que a proteção individual e coletiva, aliada uma campanha de vacinação aderente e robusta é a melhor ferramenta para combatermos a pandemia de forma eficaz e solidária, e, assim, termos nossas vidas "normais" retomadas.

Nossos esforços permanecem para que 2021 seja um ano de menor impacto nos investimentos em geral e de consolidação de todas as ações e decisões tomadas na gestão para garantir o nosso papel como administradora do Plano Visteonprev, que é auxiliar e proporcionar um futuro mais seguro financeiramente para os nossos participantes.

Acompanhe, a seguir, mais detalhes do nosso ano de 2020 e os planos para 2021.

Boa leitura!

Mensagem da Diretoria

.....

Participantes

.....

Patrimônio

.....

Despesas

.....

Política de Investimentos

.....

Resultados dos Investimentos

.....

Informações Contábeis

.....

Informações Atuariais

PERFIL DA VBPP

A VBPP é a Entidade de previdência que administra o Plano de Aposentadoria Visteonprev. Veja nossos números em 31/12/2020:

PARTICIPANTES

ATIVOS

810

Atuais funcionários das Patrocinadoras que aderiram ao plano

AUTOPATROCINADOS

45

Ex-funcionários das Patrocinadoras que decidiram continuar contribuindo para o plano

BPDs

1.691

Ex-funcionários das Patrocinadoras que continuam no plano aguardando a elegibilidade do benefício

ASSISTIDOS

133

Ex-funcionários das Patrocinadoras, ou seus pensionistas, que recebem o benefício de aposentadoria pelo plano

TOTAL

2.679

Mensagem da Diretoria

Participantes

Patrimônio

Despesas

Política de Investimentos

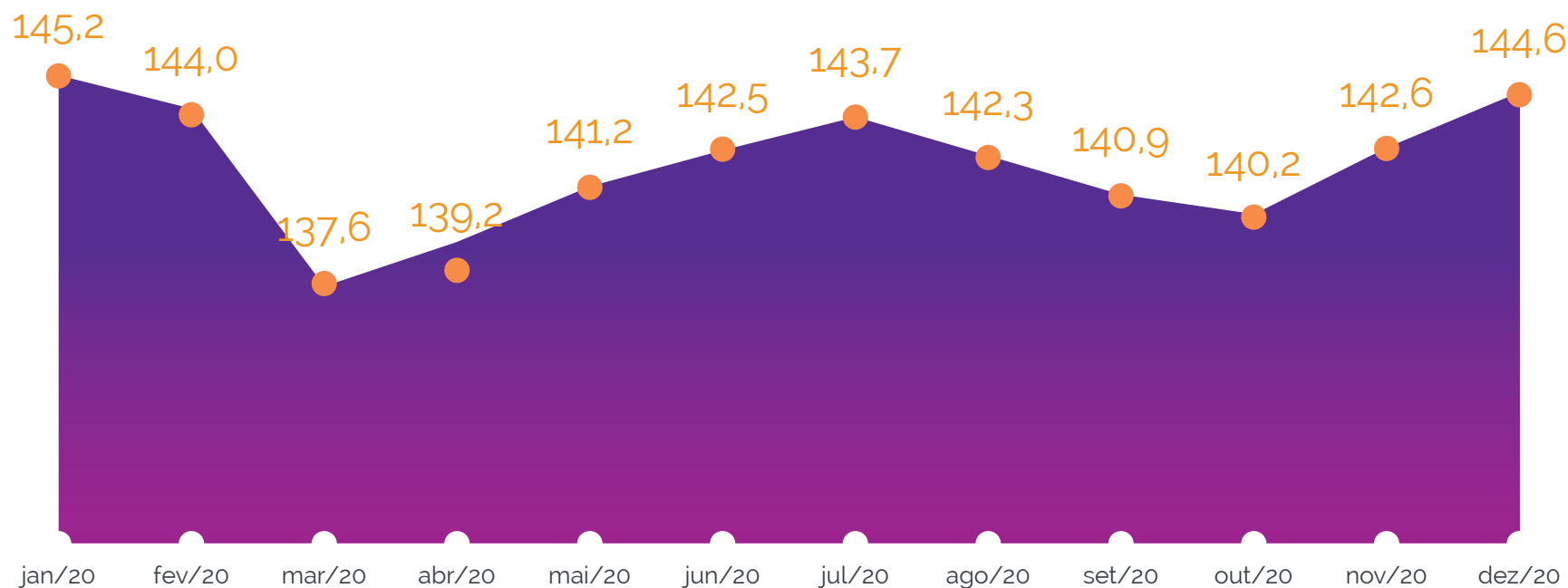
Resultados dos Investimentos

Informações Contábeis

Informações Atuariais

EVOLUÇÃO MENSAL DO PATRIMÔNIO

(em milhões de R\$)



TOTAL (dez/2020):

R\$ 144,6 MILHÕES

BENEFÍCIOS PAGOS

R\$ 8,3 MILHÕES

CONTRIBUIÇÕES RECEBIDAS

Patrocinadoras

R\$ 2,2 MILHÕES

Participantes

R\$ 2,7 MILHÕES

Mensagem da Diretoria

Participantes

Patrimônio

Despesas

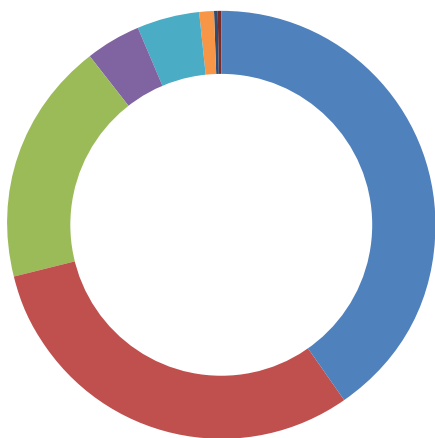
Política de Investimentos

Resultados dos Investimentos

Informações Contábeis

Informações Atuariais

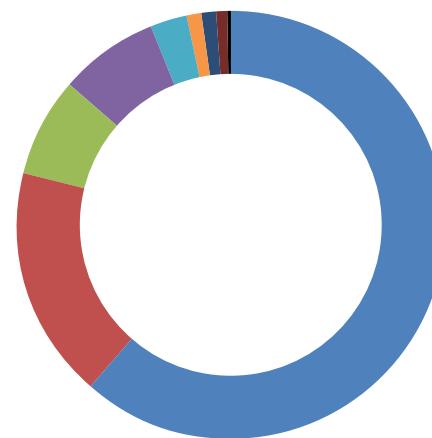
DESPESAS COM A ADMINISTRAÇÃO DA ENTIDADE



DESPESAS ADMINISTRATIVAS	R\$	%
● Gestão/Planejamento Estratégico	388.221,81	40,34%
● Pessoal e Encargos	298.160,99	30,98%
● Consultorias Atuarial e Jurídica / Estudos	176.369,20	18,32%
● PIS/COFINS	40.416,52	4,20%
● Auditoria Externa	43.764,12	4,54%
● TAFIC	10.500,00	1,09%
● Outras Despesas*	4.730,92	0,49%
● Outros Prestadores de Serviços**	100,00	0,01%
TOTAL	962.263,56	100,00%

* Tarifas bancárias, tributos Prefeitura Guarulhos

** Cartório, Gráfica, Correios e Notas de Débitos



DESPESAS COM INVESTIMENTOS	R\$	%
● Taxa de Administração	247.666,48	61,55%
● Taxa Gestão*	70.413,77	17,49%
● Despesas CVM	30.073,84	7,47%
● Taxa Cetip	30.058,68	7,46%
● Taxa de Auditoria	11.737,69	2,91%
● Taxa de Performance	4.668,97	1,16%
● Taxa Selic	4.178,82	1,03%
● Taxa Anbima	2.665,60	0,66%
● Despesas com documentos**	998,85	0,24%
TOTAL	402.462,70	100,00%

* sem taxa adm. bruta

** impressos/extratos/correspondências/cartório/CBLC

Mensagem da
Diretoria

.....

Participantes

.....

Patrimônio

.....

Despesas

.....

Política de
Investimentos

.....

Resultados dos
Investimentos

.....

Informações
Contábeis

.....

Informações
Atuariais

POLÍTICA DE INVESTIMENTOS 2021

A VBPP investe os recursos dos Planos Visteonprev e de Gestão Administrativa (PGA) no mercado financeiro, seguindo regras específicas para o segmento de previdência complementar e as diretrizes estabelecidas anualmente para a Entidade.

A seguir, apresentamos as regras estabelecidas para aplicação em 2021 – no ano seguinte ao do exercício do relatório:

ALOCÇÃO DOS INVESTIMENTOS – LIMITES E METAS

Por Segmento

Para cada segmento de investimento estabelecem-se limites mínimo e máximo de alocação dos recursos:

	Renda Fixa	Renda Variável
Plano Visteonprev e PGA	70 a 100% Alvo: 80%	0 a 20% Alvo: 12,5%

Mensagem da
Diretoria

Participantes

Patrimônio

Despesas

Política de
Investimentos

Resultados dos
Investimentos

Informações
Contábeis

Informações
Atuariais

ÍNDICES DE REFERÊNCIA

Foi estabelecido um benchmark para cada segmento de aplicação do Plano Visteonprev e do PGA:

	Benchmark
Renda Fixa	50% IMA-S + 20% IRF-M + 25% IMA-B5 + 5% IMA-B5+
Renda Variável	IBrX
Investimentos no Exterior	MSCI World Index em Reais

A gestão dos investimentos é terceirizada para os gestores BNP Paribas e Itaú (gestão por fundos exclusivos)

META ATUARIAL

Rentabilidade mínima estabelecida para o retorno dos investimentos realizados, de forma a garantir o cumprimento dos compromissos futuros do plano com os participantes. Para o Plano Visteonprev a meta foi definida pela variação de INPC mais taxa anual de **3,81% a.a.**

IMA – Índice de Mercado ANBIMA: O IMA é uma família de índices de renda fixa, que representa a evolução da carteira de títulos públicos federais a preços de mercado, representado pelo IMA-Geral. Na composição do respectivo, há outros 4 subíndices, que são classificados de acordo com o indexador de cada título público federal, conforme a seguir: o **IMA-B** é composto por NTN-Bs; o **IMA-C** é composto por NTN-Cs; o **IRF-M** é composto por LTNs e NTN-Fs; e o **IMA-S** é composto por LFTs.

IBrX: índice de preços que mede o retorno de uma carteira teórica composta por 100 ações selecionadas entre as mais negociadas na BM&F Bovespa.

BENCHMARKS

O benchmark é um indicador utilizado como referência para comparar o desempenho de determinado investimento em relação a outro.

Mensagem da
Diretoria

Participantes

Patrimônio

Despesas

Política de
Investimentos

Resultados dos
Investimentos

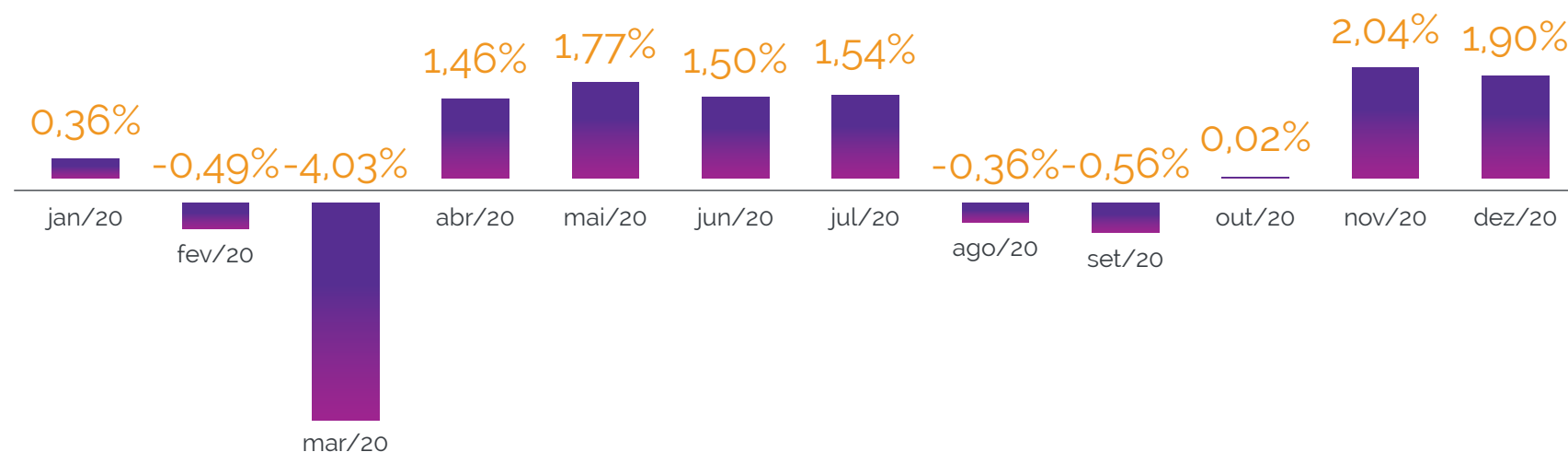
Informações
Contábeis

Informações
Atuariais

RESULTADOS DOS INVESTIMENTOS

RENTABILIDADE LÍQUIDA

Mensal



Anual

VBPP

PLANO

5,10%

Mensagem da Diretoria

Participantes

Patrimônio

Despesas

Política de Investimentos

Resultados dos Investimentos

Informações Contábeis

Informações Atuariais

INFORMAÇÕES CONTÁBEIS

BALANÇO PATRIMONIAL

De todos os documentos que compõem as Demonstrações Contábeis, o Balanço Patrimonial é o melhor indicador para análise da situação econômica e financeira da VBPP. Com este documento, é possível fazer uma análise detalhada dos bens e direitos da entidade (Ativo) versus suas obrigações e dívidas (Passivo).

Acompanhe as principais contas do balanço da VBPP em 2020 comparado com 2019:

em milhares de R\$

Ativo	2020	2019
Disponível	525	225
Realizável	144.425	145.249
Total do Ativo	144.950	145.474

Passivo	2020	2019
Exigível Operacional	272	267
Patrimônio de Cobertura do Plano	144.678	145.207
Fundos	6.300	6.444
Total do Passivo	144.950	145.474

VOCÊ SABE O PORQUÊ DO TERMO "BALANÇO" PATRIMONIAL?

Vem da função desse documento, que é de buscar um resultado equilibrado entre os valores do Ativo e do Passivo adicionado do Patrimônio Líquido.

Mensagem da
Diretoria

.....

Participantes

.....

Patrimônio

.....

Despesas

.....

Política de
Investimentos

.....

Resultados dos
Investimentos

.....

Informações
Contábeis

.....

Informações
Atuariais

INFORMAÇÕES ATUARIAIS

Todos os anos, o Plano Visteonprev passa por uma avaliação atuarial realizada por um especialista (atuário) para certificar que seu patrimônio será suficiente para suprir as obrigações atuais e futuras com seus participantes.

Este estudo inclui diversas variáveis, como expectativa de vida, crescimento salarial, composição das famílias, entre outras, e seu resultado é expresso num documento chamado Parecer Atuarial, no qual o especialista responsável também faz recomendações e dá seu parecer final sobre a saúde do Plano.

Acompanhe os principais números do Plano Visteonprev e a conclusão do especialista:

valores em R\$

Patrimônio de Cobertura do Plano	138.377.723,11	Valor que a VBPP possui para cobertura dos benefícios futuros dos participantes.
Provisões Matemáticas	136.385.099,45	Valor calculado pelo atuário para pagamento dos benefícios futuros e que deve ser provisionado pela VBPP.
<i>Benefícios Concedidos</i>	<i>59.282.417,22</i>	Recursos para pagamento dos benefícios dos aposentados.
<i>Benefícios a Conceder</i>	<i>77.102.682,23</i>	Recursos para pagamento dos participantes ativos.
Equilíbrio Técnico	1.992.623,66	Excesso (superávit) ou falta (déficit) de recursos entre o patrimônio que a VBPP possui e as provisões calculadas.
Fundos	6.300.219,78	Possuem funções específicas, alheias ao pagamento de benefícios.

Segundo a Willis Towers Watson, consultoria responsável pela avaliação do Plano de Aposentadoria Visteonprev, o plano está superavitário, tendo suas obrigações integralmente cobertas pelo Patrimônio de Cobertura do Plano.

O superavit reduziu em decorrência, principalmente, da baixa rentabilidade do plano no exercício de 2020, passando de R\$ 4.223.499,42 em 31/12/2019 para R\$3.455.876,18 em 31/12/2020, antes da reversão da Reserva Especial para o Fundo de Revisão de Plano, no valor de R\$1.463.252,52.

Mensagem da
Diretoria

.....

Participantes

.....

Patrimônio

.....

Despesas

.....

Política de
Investimentos

.....

Resultados dos
Investimentos

.....

Informações
Contábeis

.....

Informações
Atuariais



VisteonPrev

Um investimento de futuro.

Visteon Brasil Previdência Privada - VBPP

Av; Orlanda Bergamo, 1062 - Sala 1

Cumbica - Guarulhos - SP

(11) 2678-9121 / (11) 2678-1207

visteonprev.participante.com.br