

VisteonPrev.participante.com.br



RESUMO

RELATÓRIO ANUAL

2023

INTRODUÇÃO

O relatório anual é um documento muito importante que a VBPP prepara anualmente para que você possa acompanhar a situação do seu plano de aposentadoria e da Entidade. Assim, você se mantém bem informado sobre este valioso investimento que está fazendo para o seu futuro!

Nas próximas páginas, você verá, de forma detalhada, informações sobre a evolução do patrimônio e do número de participantes da VBPP, os resultados dos investimentos e como eles foram realizados, quais foram os gastos com a administração e também um parecer de profissionais especializados sobre a situação financeira do plano no fechamento de 2023.

Também foi elaborada uma versão completa do relatório anual, que traz a íntegra dos documentos que geraram as informações acima. Leia o relatório completo no **site da VBPP**.

Aproveite a leitura!

RESUMO

RA VBPP 2023

Introdução

Mensagem
da Diretoria

Participantes

Evolução do
Patrimônio

Despesas

Resultados dos
Investimentos

Política de
Investimentos -
2024

Saúde do Plano
e da Identidade

Informações
Atuariais

MENSAGEM DA DIRETORIA

CARO PARTICIPANTE,

É com grande satisfação que apresentamos mais uma edição do nosso relatório anual, com informações da VisteonPrev e do seu plano de aposentadoria, referentes a 2023.

Foi um ano desafiador e, ao mesmo tempo, recompensador nos aspectos financeiros. No cenário econômico, enfrentamos diferentes ventos decorrentes de diversos aspectos – principalmente, sendo o primeiro ano de um novo mandato presidencial – mas, apesar de tudo e com muito planejamento, diligência e ação, conseguimos navegar com segurança.

Os principais índices de referência do mercado de investimentos mostraram resultados consistentes e isso refletiu no resultado muito positivo dos nossos investimentos. Nossas estratégias nos permitiram fechar o ano com uma rentabilidade de 14,80%, acompanhando o IMA-Geral, um dos principais índices de Renda Fixa.

Neste ano que passou, caminhamos mais alguns bons passos juntos nesta jornada rumo ao plano de uma aposentadoria financeiramente mais confortável.

Nas próximas páginas deste relatório anual, você confere um resumo do relatório com os principais pontos do nosso desempenho em 2023. Explore cada detalhe e fique por dentro de tudo que impacta os próximos passos da sua jornada.

Diretoria Executiva VBPP

RESUMO

RA VBPP **2023**

Introdução

Mensagem
da Diretoria

Participantes

Evolução do
Patrimônio

Despesas

Resultados dos
Investimentos

Política de
Investimentos -
2024

Saúde do Plano
e da Identidade

Informações
Atuariais

PARTICIPANTES

A VBPP é a Entidade de previdência que administra o Plano de Aposentadoria VisteonPrev. Veja nossos números em 31/12/2023:

Ativos	679	Atuais funcionários das Patrocinadoras que aderiram ao plano
Autopatrocinados	31	Ex-funcionários das Patrocinadoras que decidiram continuar contribuindo para o plano
BPDs	1.938	Ex-funcionários das Patrocinadoras que continuam no plano, sem contribuir, aguardando o benefício
Assistidos	139	Ex-funcionários das Patrocinadoras, ou seus pensionistas, que recebem o benefício de aposentadoria pelo plano
Total	2.787	

RESUMO

RA VBPP 2023

Introdução

Mensagem
da Diretoria

Participantes

Evolução do
Patrimônio

Despesas

Resultados dos
Investimentos

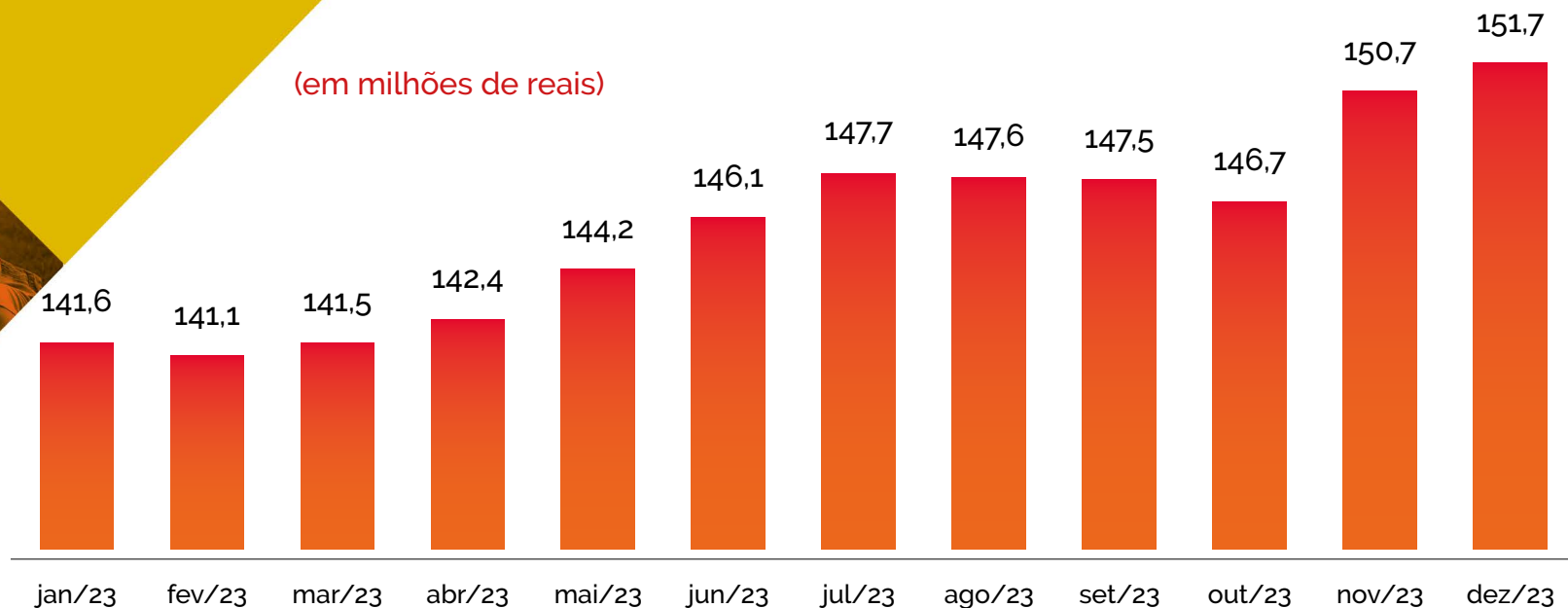
Política de
Investimentos -
2024

Saúde do Plano
e da Identidade

Informações
Atuariais

EVOLUÇÃO MENSAL DO PATRIMÔNIO

TOTAL (dez/2023):
R\$ 151,7 milhões



BENEFÍCIOS PAGOS

R\$ 12,6 milhões



CONTRIBUIÇÕES RECEBIDAS

Patrocinadoras

R\$ 2,7 milhões

Participantes

R\$ 1,5 milhões

RESUMO

RA VBPP

2023

Introdução

Mensagem da Diretoria

Participantes

Evolução do Patrimônio

Despesas

Resultados dos Investimentos

Política de Investimentos - 2024

Saúde do Plano e da Identidade

Informações Atuariais

DESPESAS COM A ADMINISTRAÇÃO DA ENTIDADE E COM A GESTÃO DOS INVESTIMENTOS

Despesas Administrativas	R\$	%
Gestão/Planejamento Estratégico	452.579,32	37,36%
Pessoal e Encargos	389.412,92	32,15%
Consultorias (Atuarial/Jurídica/Investimentos)	223.128,57	18,42%
PIS/COFINS	68.346,95	5,64%
Auditoria Independente	60.000,00	4,95%
TAFIC	10.500,00	0,87%
Outras Despesas*	7.349,35	0,61%
Total	1.211.317,11	100,00%

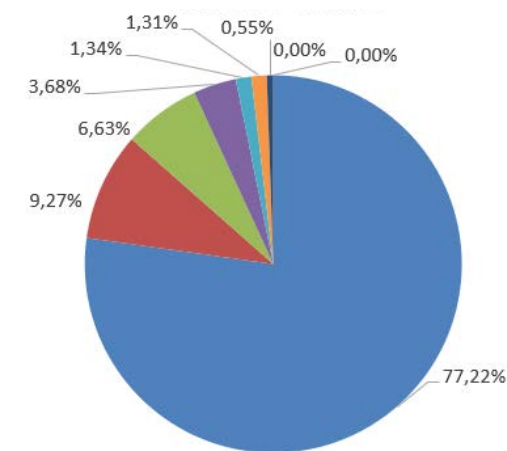
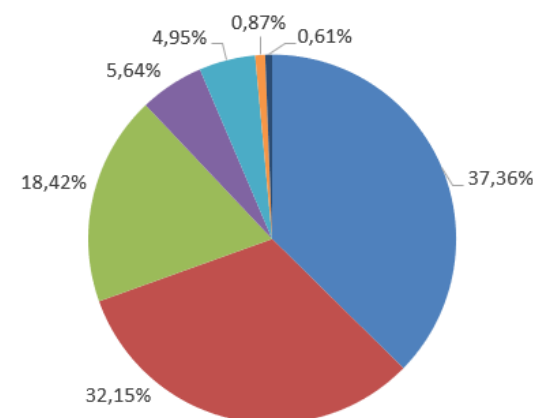
* Tarifas bancárias, tributos Prefeitura Guarulhos

** Cartório, Gráfica, Correios e Notas de Débitos

Despesas com Investimentos	R\$	%
Taxa de Administração	294.885,05	77,22%
Taxa Cetip	35.373,72	9,27%
Despesas CVM	25.298,28	6,63%
Taxa de Auditoria	14.056,87	3,68%
Taxa Selic	5.129,31	1,34%
Taxa Anbima	5.017,05	1,31%
Despesas com documentos**	2.108,92	0,55%
Taxa Gestão*	-	0,00%
Taxa de Performance	-	0,00%
Total	381.869,20	100,00%

* sem taxa adm. bruta

** impressos/extratos/correspondências/cartório/CBLC



RESUMO

RA VBPP
2023

Introdução

Mensagem da Diretoria

Participantes

Evolução do Patrimônio

Despesas

Resultados dos Investimentos

Política de Investimentos - 2024

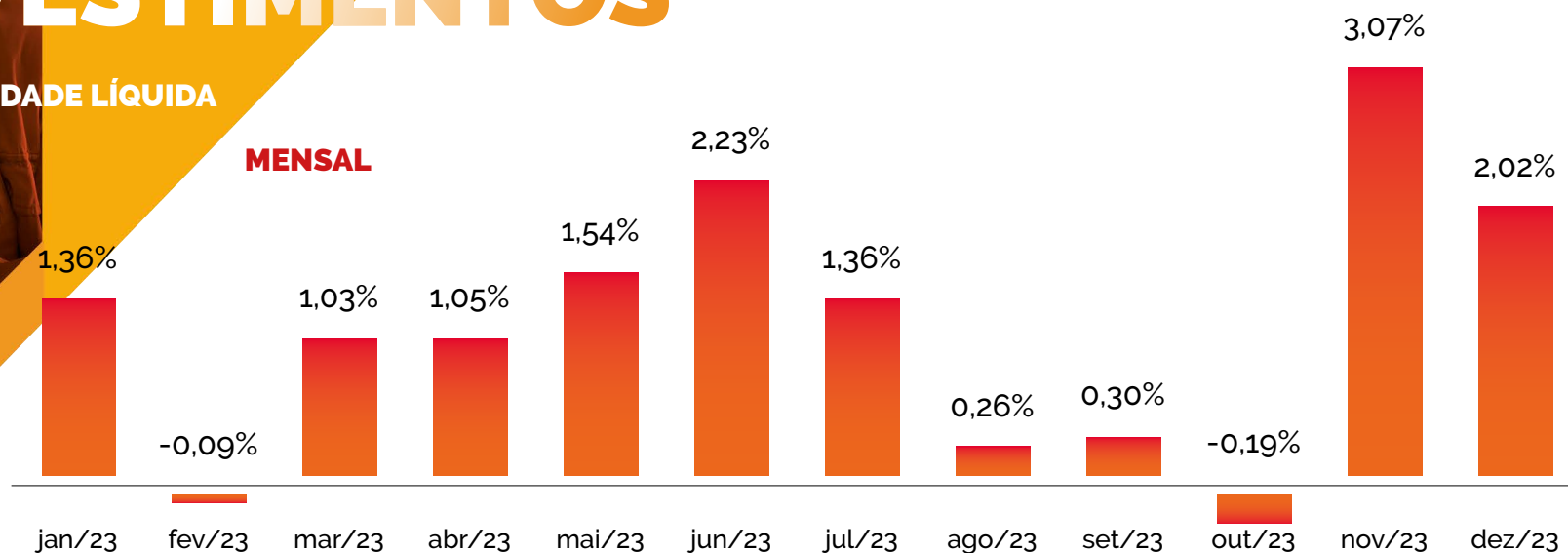
Saúde do Plano e da Identidade

Informações Atuariais

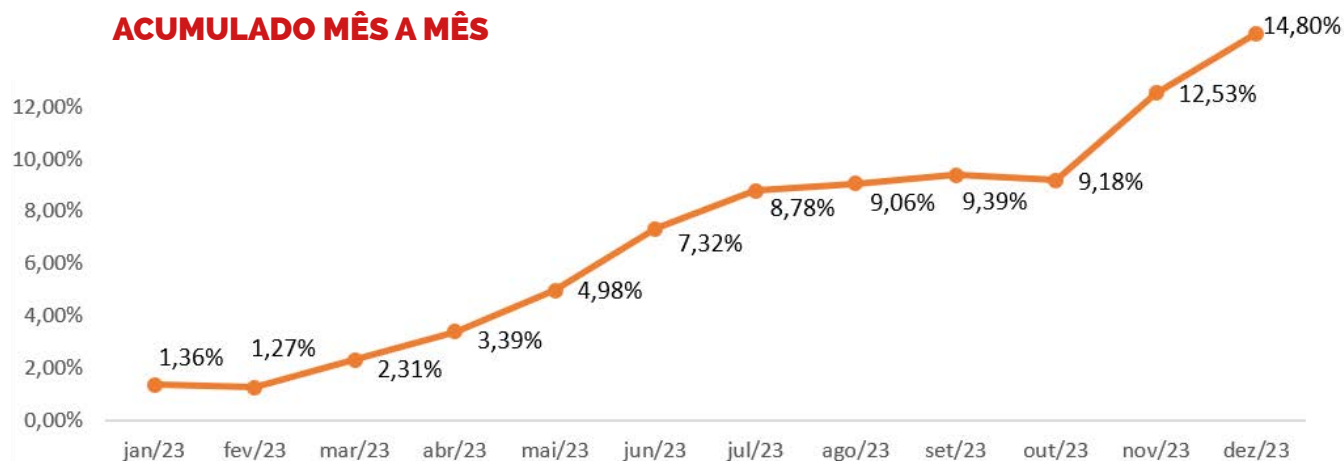
RESULTADOS DOS INVESTIMENTOS

RENTABILIDADE LÍQUIDA

MENSAL



ACUMULADO MÊS A MÊS



RESUMO

RA VBPP 2023

Introdução

Mensagem
da Diretoria

Participantes

Evolução do
Patrimônio

Despesas

Resultados dos
Investimentos

Política de
Investimentos -
2024

Saúde do Plano
e da Identidade

Informações
Atuariais

POLÍTICA DE INVESTIMENTOS – 2024

A VBPP investe os recursos dos Planos Visteonprev e de Gestão Administrativa (PGA) no mercado financeiro, seguindo regras específicas para o segmento de previdência complementar e as diretrizes estabelecidas anualmente para a Entidade.

A seguir, apresentamos as regras estabelecidas para aplicação em 2024 – ano seguinte ao do exercício do relatório:

ALOCÇÃO DOS INVESTIMENTOS – LIMITES E METAS

Por Segmento

Cada segmento de investimento possui limites mínimo e máximo de alocação dos recursos:

	Renda Fixa	Renda Variável	Exterior
Plano Visteonprev e PGA	70 a 100% Alvo: 85%	0 a 20% Alvo: 10%	0 a 10% Alvo: 5%

ÍNDICES DE REFERÊNCIA

BENCHMARKS

O benchmark é um indicador utilizado como referência para comparar o desempenho de determinado investimento em relação a outro.

RESUMO

RA VBPP

2023

Introdução

Mensagem da Diretoria

Participantes

Evolução do Patrimônio

Despesas

Resultados dos Investimentos

Política de Investimentos - 2024

Saúde do Plano e da Identidade

Informações Atuariais

	Benchmark
Renda Fixa	50% IMA-S + 35% IMA-B5 + 10% IRF-M + 5% IMA-B5+
Renda Variável	IBrX
Investimentos no Exterior	MSCI World Index em Reais

A gestão dos investimentos é terceirizada para os gestores BNP Paribas e Itaú (gestão por fundos exclusivos)

IMA – Índice de Mercado ANBIMA: O IMA é uma família de índices de renda fixa, que representa a evolução da carteira de títulos públicos federais a preços de mercado, representado pelo IMA-Geral. Na composição do respectivo, há outros 4 subíndices, que são classificados de acordo com o indexador de cada título público federal, conforme a seguir: o IMA-B é composto por NTN-Bs; o IMA-C é composto por NTN-Cs; o IRF-M é composto por LTNs e NTN-Fs; e o IMA-S é composto por LFTs.

IBrX: índice de preços que mede o retorno de uma carteira teórica composta por 100 ações selecionadas entre as mais negociadas na BM&F Bovespa.

META ATUARIAL

Rentabilidade mínima estabelecida para o retorno dos investimentos realizados, de forma a garantir o cumprimento dos compromissos futuros do plano com os participantes. Para o Plano Visteonprev a meta foi definida pela variação de INPC mais taxa anual de 4,25% a.a..

RESUMO

RA VBPP 2023

Introdução

Mensagem
da Diretoria

Participantes

Evolução do
Patrimônio

Despesas

Resultados dos
Investimentos

Política de
Investimentos -
2024

Saúde do Plano
e da Identidade

Informações
Atuariais

SAÚDE DO PLANO E DA ENTIDADE

INFORMAÇÕES CONTÁBEIS

BALANÇO PATRIMONIAL

De todos os documentos que compõem as Demonstrações Contábeis, o Balanço Patrimonial é o melhor indicador para análise da situação econômica e financeira da VBPP. Com este documento, é possível fazer uma análise detalhada dos bens e direitos da entidade (Ativo) versus suas obrigações e dívidas (Passivo).

VOCÊ SABE O PORQUÊ DO TERMO "BALANÇO" PATRIMONIAL?

Vem da função desse documento, que é de buscar um resultado equilibrado entre os valores do Ativo e do Passivo adicionado do Patrimônio Líquido.

Acompanhe as principais contas do balanço da VBPP em 2023 comparado com 2022:

em milhares de R\$

Ativo	2023	2022
Disponível	277	177
Realizável	152.011	140.931
Total do ativo	152.288	141.108

Passivo	2023	2022
Exigível Operacional	565	237
Patrimônio de Cobertura do Plano	147.846	136.697
Fundos	3.877	4.174
Total do passivo	152.288	141.108

RESUMO

RA VBPP

2023

Introdução

Mensagem
da Diretoria

Participantes

Evolução do
Patrimônio

Despesas

Resultados dos
Investimentos

Política de
Investimentos -
2024

Saúde do Plano
e da Identidade

Informações
Atuariais

INFORMAÇÕES ATUARIAIS

Todos os anos, o Plano VisteonPrev passa por uma avaliação atuarial realizada por um especialista (atuário) para certificar que seu patrimônio será suficiente para suprir as obrigações atuais e futuras com seus participantes.

Este estudo inclui diversas variáveis, como expectativa de vida, crescimento salarial, composição das famílias, entre outras, e seu resultado é expresso no documento chamado Parecer Atuarial, no qual o especialista responsável também faz recomendações e dá seu parecer final sobre a saúde do Plano.

Acompanhe os principais números do Plano VisteonPrev e a conclusão do especialista:

valores em R\$

Patrimônio de Cobertura do Plano	147.846.048,29	Valor que a VBPP possui para cobertura dos benefícios futuros dos participantes.
Provisões Matemáticas	144.976.507,63	Valor calculado pelo atuário para pagamento dos benefícios futuros e que deve ser provisionado pela VBPP.
Benefícios Concedidos	68.336.927,91	Recursos para pagamento dos benefícios dos aposentados.
Benefícios a Conceder	76.639.579,72	Recursos para pagamento dos participantes ativos.
Equilíbrio Técnico	2.869.540,66	Excesso (superávit) ou falta (déficit) de recursos entre o patrimônio que a VBPP possui e as provisões calculadas.
Fundos	3.877.024,11	Possuem funções específicas, alheias ao pagamento de benefícios.

Segundo a Willis Towers Watson, consultoria responsável pela avaliação do Plano de Aposentadoria VisteonPrev, o plano está superavitário, tendo suas obrigações integralmente cobertas pelo Patrimônio de Cobertura do Plano.

De acordo com o Art. 15º da Resolução CNPC nº 30, de 10/10/2018, o resultado superavitário deve ser destinado à constituição de uma Reserva de Contingência – calculada em R\$ 2.004.438,34 – e de uma Reserva Especial para Revisão do Plano – calculada em R\$ 865.102,32.

RESUMO

RA VBPP

2023

Introdução

Mensagem da Diretoria

Participantes

Evolução do Patrimônio

Despesas

Resultados dos Investimentos

Política de Investimentos - 2024

Saúde do Plano e da Identidade

Informações Atuariais

VisteonPrev.participante.com.br



Visteon Brasil Previdência Privada - VBPP

Av; Orlanda Bergamo, 1062 - Sala 1

Cumbica - Guarulhos - SP

(11) 2678-9121 / (11) 2678-1207