

Relatório Anual 2025



MENSAGEM DA DIRETORIA

Olá,

Quem acompanhou 2025 testemunhou a consolidação de uma nova era. A Inteligência Artificial (IA) deixou de ser uma mera ferramenta para se tornar uma extensão da capacidade humana de pensar, planejar e decidir. Mais do que ganhos de eficiência, vivenciamos uma transformação profunda na forma de interpretar o mundo, projetar o futuro e construir valor sustentável.

Nas organizações, essa mudança é concreta. A IA integra estratégias, otimizando processos e ampliando a capacidade de antecipar cenários, personalizar experiências e guiar decisões com profundidade inédita.

No campo da educação financeira e do planejamento previdenciário, o impacto é especialmente expressivo. Pela primeira vez, tecnologias avançadas conseguem traduzir complexidade em clareza, dados em orientação personalizada e decisões em ações alinhadas à vida real dos participantes. A IA inaugura uma nova fronteira de planejamento mais consciente, contínuo e capaz de gerar resultados consistentes no longo prazo.

O cenário de 2025 reforçou a urgência dessa evolução. Desafios fiscais no Brasil, instabilidades globais, tensões geopolíticas e ciclos econômicos cada vez mais voláteis tornaram a previsibilidade rara e o planejamento, essencial. Em um ambiente de mudanças constantes, adaptação e decisões bem fundamentadas tornam-se diferenciais decisivos. Esse é o grande desafio do nosso time de investimentos: assegurar que as melhores decisões sejam tomadas hoje para que você possa construir um futuro tranquilo.

É esse compromisso que move cada profissional da VisteonPrev. Atuamos para interpretar cenários, navegar pelas incertezas e transformar complexidade em escolhas sólidas, sempre com foco na proteção e no crescimento do patrimônio dos participantes. O planejamento previdenciário evoluiu para uma jornada estratégica, sem perder de vista o foco no longo prazo — essência da natureza previdenciária.

Convidamos você a explorar este Relatório Anual — um material que vai além dos números e revela a evolução de uma trajetória responsável, inovadora e orientada para o futuro.

Boa leitura.

Diretoria Executiva



QUEM É A VISTEONPREV?

A Visteon Brasil Previdência Privada – VBPP é uma entidade de previdência complementar criada pela Visteon para administrar os recursos do Plano de Aposentadoria Visteonprev que a empresa oferece aos seus funcionários.





NÚMEROS DO PLANO

Acompanhe alguns dos nossos números:
Em **31/12/2025**, o patrimônio total da **VisteonPrev** era de

R\$ 169,1 milhões.

Este valor equivale às reservas matemáticas dos **2.823 participantes** do plano em **dez/2025**, sendo:

Participantes	
Ativos	598
Autopatrocinados	26
Aguardando BPD	2057
Aposentados	141
Pensionistas	1
Total	2.823



Patrimônio de Cobertura Total do Plano R\$ 169,1 milhões

Durante o ano de 2025, o Plano de Aposentadoria Visteonprev recebeu R\$ 4.233.129,92* em contribuições e pagou R\$ 9.881.395 em benefícios.

*inclui as contribuições previdenciais e administrativas



O Plano de Aposentadoria Visteonprev é patrocinado por **4 empresas.**



O QUE VOCÊ DEVE ACOMPANHAR?

O seu patrimônio no Plano de Aposentadoria Visteonprev é uma reserva muito importante para a sua aposentadoria, pois será uma renda adicional ao benefício que você receberá da Previdência Social (INSS) quando decidir se aposentar.

Anualmente, a Visteonprev prepara um relatório anual como este para fornecer informações sobre os resultados do exercício anterior. Dessa forma, você pode acompanhar as posições **financeira, patrimonial, atuarial e dos investimentos** do seu plano e da Entidade.

É como uma “prestação de contas” quanto às atividades da entidade, para que você tenha a certeza que o seu dinheiro está sendo administrado de forma prudente e eficiente.





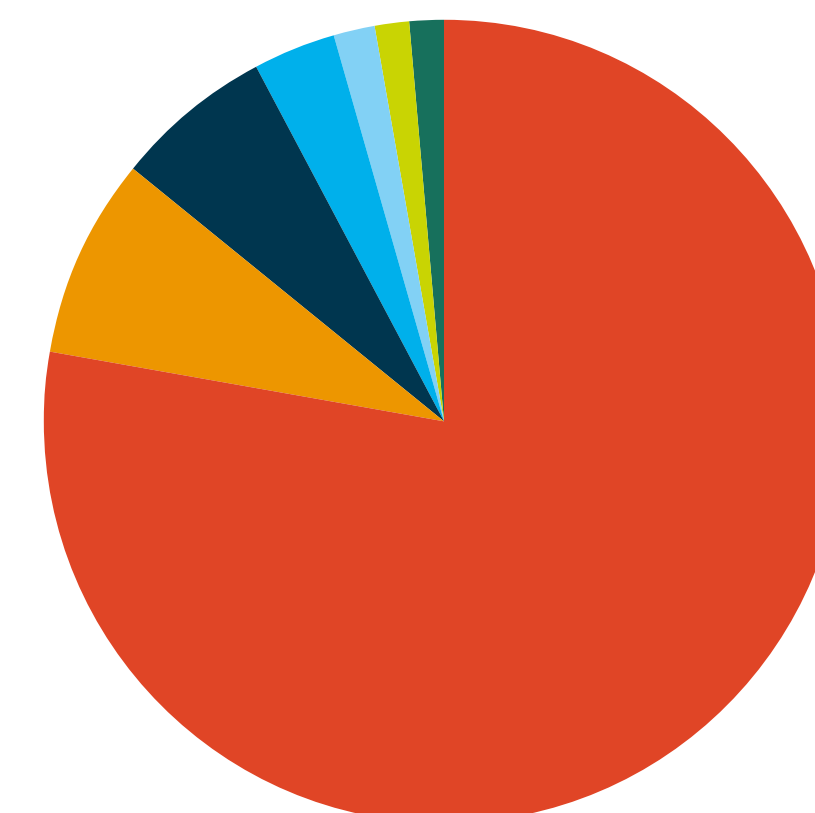
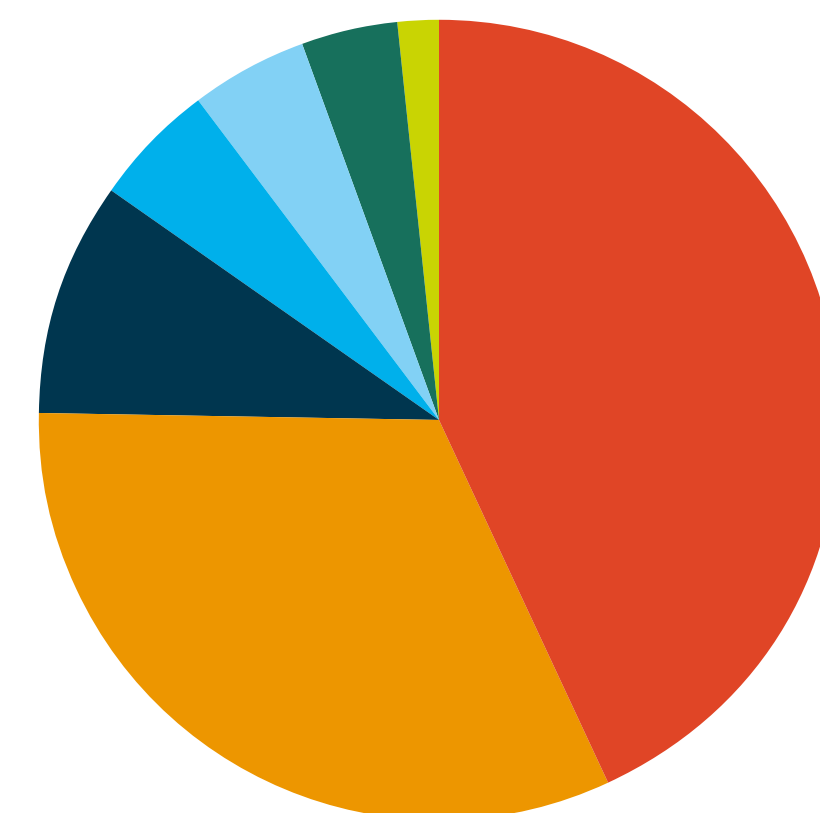
DESPESAS DA VISTEONPREV

Para a manutenção das suas atividades diárias, a Visteonprev precisa contar com uma estrutura que permita fazer tudo acontecer da forma mais prática e segura possível. Para suprir essas necessidades, são destinados recursos para custeio das despesas com a administração da entidade e dos investimentos do plano.

Acompanhe a distribuição das despesas da Entidade em 2025.

Saiba que as despesas administrativas são custeadas por meio de contribuições mensais feitas pelas patrocinadoras do plano, pelos participantes autopatrocinados e por aqueles que optaram pelo instituto do benefício proporcional diferido.

Os indicadores de gestão do custeio administrativo utilizados são os previstos na legislação vigente, ou seja: taxa de administração e taxa de carregamento / as despesas administrativas em relação ao total de participantes, aos recursos garantidores, ao ativo total e às receitas administrativas / as despesas de pessoal / a evolução do fundo administrativo.



Despesas Previdenciais		
Gestão/Planejamento Estratégico	697.019,35	43,2%
Pessoal e Encargos	521.678,69	32,3%
Consultoria dos Investimentos	154.679,80	9,6%
Tributos (PIS/COFINS/TAFIC)	80.710,04	5,0%
Consultoria Atuarial	74.289,06	4,6%
Auditoria Contábil	62.500,00	3,9%
Despesas Gerais	21.323,22	1,3%
Total	1.612.200,16	100%

Despesas com Investimentos		
Taxa de Administração	297.653,06	77,8%
Taxa CETIP	31.083,99	8,1%
Despesas CVM	24.193,99	6,3%
Auditoria	12.573,06	3,3%
Taxa ANBIMA	6.389,30	1,7%
Taxa SELIC	5.906,29	1,5%
Outras Despesas	4.645,53	1,2%
Total	382.445,22	100%

ANÁLISE COMPARATIVA DO PGA

Com o objetivo de garantir a transparência relativa à gestão administrativa e proporcionar a clareza das informações, permitindo que os participantes exerçam o controle social e a fiscalização, elementos cruciais para a sustentabilidade do sistema, a VisteonPrev divulga os dados sobre receitas, despesas, fundo administrativo e indicadores de gestão, comparando o exercício de 2024 e o exercício de 2025.

Valores em R\$		
Plano de gestão administrativa	31/12/2025	31/12/2024
I - Fundo administrativo dos planos de benefícios de caráter previdenciário	10.496,38	216.779,02
II - Receitas da gestão administrativa (especificando as receitas diretas da gestão administrativa)	1.347.671,10	1.226.361,33
III - Despesas da gestão administrativa (especificando as destinadas às operações de fomento e inovação)	1.716.177,10	1.442.904,88



ANÁLISE COMPARATIVA DO PGA

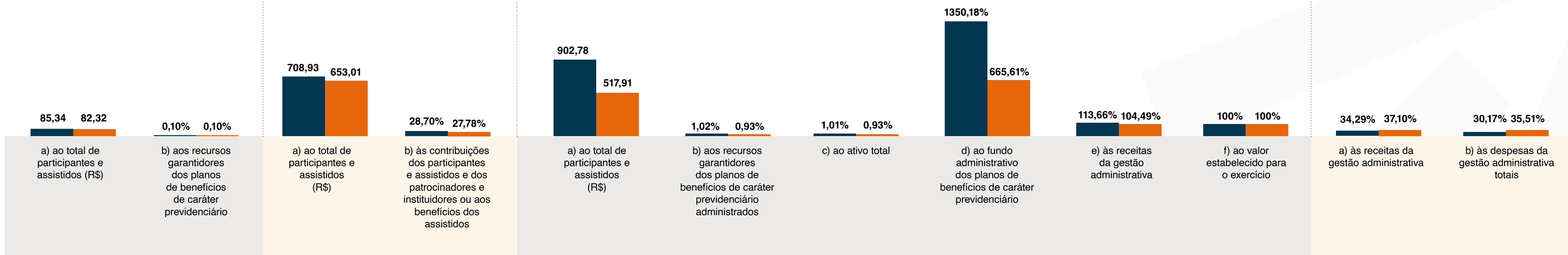
Indicadores de Gestão:

I – Taxa de administração, em relação:

II – Taxa de carregamento, em relação:

III – Despesas da gestão administrativa em relação: (total gasto)

IV – as despesas com pessoal, em relação:



31/12/2025 31/12/2024



INFORMAÇÕES ATUARIAIS

A situação atuarial de um plano de aposentadoria reflete a sua capacidade de cumprir com os seus deveres em relação aos seus participantes e assistidos, ou seja, hoje e no futuro.

Anualmente, a Visteonprev contrata uma consultoria especializada para analisar os números do plano que administra e elaborar o Parecer Atuarial, um documento que apresenta, principalmente, uma conclusão sobre a situação atuarial do plano e a tabela abaixo faz parte dele.

Assim, é possível entender verificar se o plano está em dia, através de uma comparação relativamente simples: o Patrimônio de Cobertura do Plano deve ser sempre maior ou igual às provisões matemáticas do plano.

Para entender melhor, veja os resultados do Plano de Aposentadoria Visteonprev e o que cada valor representa:

Plano de Aposentadoria Visteonprev		
ITEM	R\$	
Patrimônio de Cobertura do Plano	166.491.601,44	Valor que a Visteonprev possui para cobrir os benefícios futuros dos participantes.
Provisões Matemáticas	162.866.831,06	Valor calculado pela consultoria e que deve ser provisionado pela Visteonprev para cumprir com as suas obrigações com os participantes e assistidos.
Benefícios Concedidos	71.956.063,34	Divisão das provisões matemáticas que demonstra valores a serem pagos atualmente aos assistidos.
Benefícios a Conceder	90.910.767,72	Divisão das provisões matemáticas que demonstra valores a serem pagos no futuro aos participantes ativos.
Equilíbrio Técnico	3.625.070,38	Resultado da diferença entre Patrimônio de Cobertura do Plano e Provisões Matemáticas. Se for positivo, existe superávit no plano e, se negativo, déficit.
Fundos	2.140.539,59	Fundos com funções específicas diferentes do pagamento de benefícios dos participantes.



A WTW, consultoria especializada, é responsável pelos cálculos, após analisar os resultados da avaliação atuarial, concluiu que o Plano de Aposentadoria Visteonprev está superavitário em 31/12/2025, tendo suas obrigações integralmente cobertas pelo Patrimônio de Cobertura do Plano.

INVESTIMENTOS

Desempenho econômico em 2025



DESEMPENHO DOS INVESTIMENTOS

O ano de 2025 foi marcado por importantes movimentos nos mercados financeiro e de capitais, com impacto direto nas carteiras de investimento dos planos administrados. A seguir, apresentamos um resumo do comportamento das principais classes de ativos (Renda Fixa, Renda Variável Local e Ações no Exterior) destacando como o cenário econômico influenciou os resultados do período.

RENDA FIXA

A renda fixa brasileira teve um dos anos mais favoráveis da última década. Em um ambiente de juros elevados, inflação sob controle e maior busca por segurança, o mercado registrou recordes históricos de emissões. A taxa Selic permaneceu em nível elevado ao longo de 2025, com o CDI próximo de 15%. Esse ambiente propiciou retornos superiores aos observados em outras classes de ativos, inclusive em horizontes mais longos. O dólar se desvalorizou frente ao real, encerrando o ano com queda aproximada de 12% a 13%. O movimento refletiu maior entrada de capital no Brasil e enfraquecimento global do dólar ao longo do ano. Essa apreciação do real favoreceu renda fixa doméstica (compressão de prêmios e bom desempenho dos títulos em reais), impulsionou ações locais via menor custo de capital e fluxo estrangeiro, enquanto ativos dolarizados (como BDRs e commodities em real) tiveram desempenho relativo mais fraco por causa do efeito cambial.

Em 2025, o índice de melhor retorno foi o IRF-M referente aos títulos prefixados, com um retorno de 18,22%. Seguido dele está o IMA-S, índice mais conservador e o ligado à taxa Selic, com retorno de 14,55% no ano. Já para os indicadores de inflação, o IMA-B 5+, indicador que possui a maior volatilidade trouxe uma performance de 14,20% e por último o índice de inflação curta IMA-B 5 com os resultados mais contidos de 11,65. Por outro lado, a estratégia de crédito diferente de outros anos, teve problemas para trazer retornos mais significativos.

RENDA VARIÁVEL

Apesar das projeções conservadoras no início do ano, a renda variável brasileira apresentou recuperação significativa em 2025. A perspectiva de queda da Selic em 2026 reforçou o apetite por risco e favoreceu a valorização das ações.

Até agosto, o Ibovespa acumulava alta próxima de 18%, desempenho quase duas vezes superior ao CDI. Setores sensíveis à redução de juros, como o imobiliário, tiveram papel central nessa performance: o Índice Imobiliário (IMOB) avançou mais de 56%, recuperando totalmente a queda de 2024.

O segmento de small caps também apresentou forte avanço, beneficiado pelo ambiente de maior expectativa de estímulos econômicos. Mesmo diante das incertezas fiscais e do cenário político ainda conturbado, o mercado acionário encerrou 2025 com desempenho robusto e superior às estimativas iniciais divulgadas ao final de 2024.

Para os planos, a renda variável local contribuiu de forma relevante para a diversificação e para o aumento do retorno total, especialmente no segundo semestre.

INVESTIMENTO NO EXTERIOR

O ambiente global foi favorecido pela possibilidade de início de um ciclo de cortes de juros nos Estados Unidos, acompanhada da desaceleração da inflação americana, fatores que sustentaram o bom desempenho das bolsas globais. Entretanto, para o investidor brasileiro, o resultado da carteira internacional não refletiu integralmente os ganhos obtidos nos mercados externos em suas moedas de origem. Isso ocorreu porque o movimento do dólar ao longo do ano reduziu parte da rentabilidade quando convertida para reais, fazendo com que o retorno consolidado no Brasil ficasse inferior ao retorno observado nos índices internacionais. Ainda assim, a classe seguiu cumprindo sua principal função: ampliar a decorrelação da carteira, proteger contra oscilações do mercado doméstico e contribuir positivamente para a composição de longo prazo dos investimentos.



Política de investimentos


Define as diretrizes de aplicação dos recursos do Plano de Aposentadoria Visteonprev.

Alocação dos recursos por segmento para 2026

<i>Limites de aplicação por segmento</i>	Mínimo	Máximo
Renda Fixa	70%	100%
Renda Variável	0%	20%
Investimentos Estruturados	0%	0%
Investimentos no Exterior	0%	10%
Imóveis	0%	0%
Empréstimos	0%	0%

Demonstrativo dos investimentos

A gestão dos investimentos é 100% terceirizada.



Alocação dos ativos por segmento

Alocação dos recursos por segmento em 2025		
Segmento	R\$	%
Renda Fixa	140.888.974,72	83,83%
Renda Variável	17.030.973,11	10,13%
Investimentos Estruturados	0	0%
Investimentos no Exterior	10.143.346,46	6,04%
Imóveis	0	0%
Empréstimos	0	0%
Total	168.063.294,29	100%

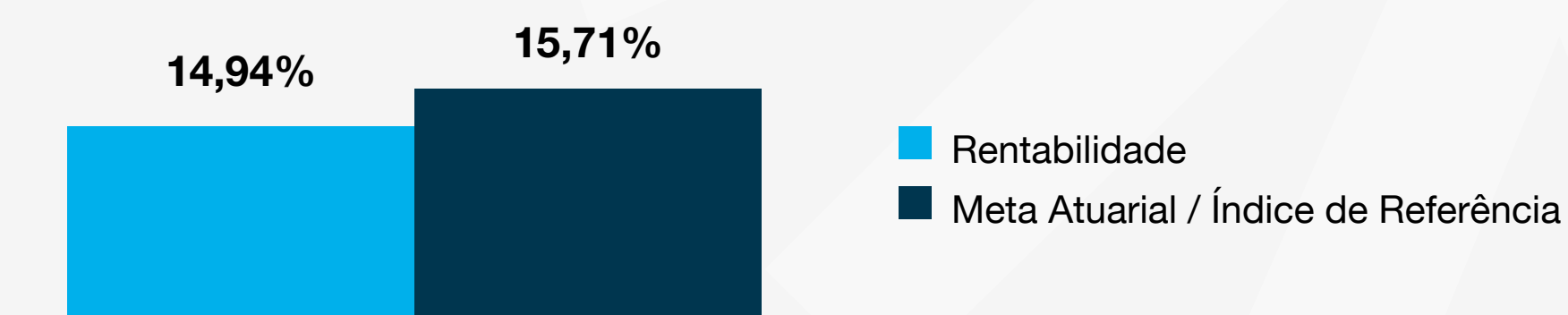
Alocação dos ativos por gestor

Plano de Aposentadoria Visteonprev		
Gestor	R\$	%
BNP Paribas	84.746.585,52	50,43%
Itaú	83.316.708,77	49,57%
Total	168.063.294,29	100%



Rentabilidade obtida em 2025

Plano de Aposentadoria Visteonprev



Descrição Índice de Referência
 51% (IMA-S) + 29,75% (IMA-B 5) + 4,25% (IMA-B 5+) + 10% (IBrX) + 5% (S&P 500)

ENTENDA OS ÍNDICES DE MERCADO


IMA – Índice de Mercado ANBIMA: é uma família de índices que representa a evolução, a preço de mercado, de carteira de títulos públicos negociados pelo Tesouro Nacional. Existem o IMA-Geral e 4 subíndices de acordo com os indexadores dos títulos, são eles: IMA-B (composto por NTN-Bs), IMA-C (composto por NTN-Cs), IRF-M (composto por LTNs e NTNfs) e IMA-S (composto por LFTs).

IBrX: índice de preços que mede o retorno de uma carteira teórica composta pelas 100 ações de maior negociabilidade e representatividade do mercado de ações brasileiro.

MSCI World: índice de ações globais calculado com base nas cotações de grandes empresas em 23 países desenvolvidos.

A entidade não possui ativos em carteira própria ou fundos exclusivos em default.

A entidade não utiliza aspectos de sustentabilidade econômica, ambiental, social e de governança na análise de riscos.



Visteon Brasil Previdência Privada - VBPP

 Av. Orlando Bergamo, 1062 – Sala 1
Cumbica – Guarulhos – SP

 (11) 2678-9121 / (11) 2678-1207

 www.visteonprev.com.br